

EPD Fysiomanager 2009/2010

Gebaseerd op ontwerp programma
KNGF

Fysiomanager

Werken met procedures

- In het nieuwe EPD wordt gewerkt met procedures
- Een procedure bestaat uit het gehele proces rond de klacht van een patiënt:
 - Diagnostisch proces
 - Behandelplan
 - Klinimetriscie metingen en testen
 - Klinimetriscie vragenlijsten
- Het EPD start met de keuze van een standaard procedure

Keuze standaardprocedure

Procedure
Anton de Fries, 5 jan. 1976

Nieuwe procedure

Op basis van standaard procedure 

Op basis van eerdere procedure

Enkel richtlijn KNGF
Deze procedure is opgesteld op basis van de richtlijn enkelklachten

[procedure gebruiken](#)

Werken met vragenlijsten

- De standaard procedure is opgebouwd rond één of meerdere vragenlijsten. Hierin kunnen direct de gegevens van de patiënt worden opgeslagen.
- De vragenlijsten zijn per fase direct selecteerbaar aan de linkerzijde van het scherm.
- Binnen de vragenlijsten is een systematiek voor kwaliteitsindicatoren opgenomen.

Werken in vragenlijsten

Procedure
Peter Groninger, 17 feb. 1980

Enkel richtlijn KNGF

VOORGESCHIEDENIS (0 van 5 kwaliteitsvragen ingevuld - 0,00 %)

DIRECTE TOEGANG (1 van 6 kwaliteitsvragen ingevuld - 16,67 %)

ANAMNESE (0 van 6 kwaliteitsvragen ingevuld - 0,00 %)

Vragenlijsten

Vragenlijst

[enkel, inventarisatie van de klachten c.g. status praesens](#)

[enkel, beloop in tijd](#)

[enkel, oorzakelijke factoren](#)

[Functie score enkel](#)

[Tampa](#)

lijsten sorteren lijst toevoegen

ONDERZOEK

ANALYSE (0 van 5 kwaliteitsvragen ingevuld - 0,00 %)

BEHANDELPLAN

METINGEN & TESTS

Werken in vragenlijsten

Enkel richtlijn KNGF

VOORGESCHIEDENIS (0 van 5 kwaliteitsvragen ingevuld - 0,00 %)

DIRECTE TOEGANG (0 van 6 kwaliteitsvragen ingevuld - 0,00 %)

ANAMNESE (2 van 6 kwaliteitsvragen ingevuld - 33,33 %)

Vragenlijsten

➔ enkel, inventarisatie van de klachten c.q. status pr

enkel, beloop in tijd

enkel, oorzakelijke factoren

Functie score enkel

enkel, inventarisatie van de klachten c.q. status praesens (rev. 1, 05-11-2009 10

* = verplicht in te voeren

* = kwaliteitsindicator

Kontaktreden

* Wat is de kontaktreden?

Wat is de hulpvraag van de patient?

Functies en anatomische eigenschappen:

* Is er momenteel sprake van pijn; tijdens belasting / na belasting / in rust?

geen pijn zeer heftige pijn

Vragenlijsten toevoegen

- De therapeut kan op elk moment een vragenlijst aan de procedure toevoegen indien dit gewenst is
- Dit kan ook een klinimetrische vragenlijst zijn.

Mogelijkheid om vragenlijsten toe te voegen/sorteren

VOORGESCHIEDENIS (5 van 5 kwaliteitsvragen ingevuld - 100,00 %)

DIRECTE TOEGANG (0 van 6 kwaliteitsvragen ingevuld - 0,00 %)

ANAMNESE (2 van 6 kwaliteitsvragen ingevuld - 33,33 %)

Vragenlijsten

Vragenlijst

[enkel, oorzakelijke factoren](#)

[enkel, inventarisatie van de klachten c.g. status praesens](#)

[Functie score enkel](#)

lijsten sorteren **lijst toevoegen**

ONDERZOEK (0 van 0 kwaliteitsvragen ingevuld - 0,00 %)

ANALYSE (2 van 5 kwaliteitsvragen ingevuld - 40,00 %)

BEHANDELPLAN

METINGEN & TESTS

Toevoegen van vragenlijsten

Lijst selectie

[naam patient], [geboortedatum], [M|V], [BSN-nummer] ([patientkaart](#))

Lijst toevoegen aan: ANAMNESE

Selectie

Filter vragenlijsten op:

Discipline -- geen filter --

Richtlijn -- geen filter --

Diagnostisch proces -- geen filter --

[toon beschikbare vragenlijsten](#)

Beschikbare vragenlijsten

Zoek

| vragenlijst | |
|-------------|------------------------|
| | Klacht inventarisatie |
| | knie |
| | Lysholm score |
| | nek onderzoek |
| | onderzoek knie |
| | Onderzoek S.I gewricht |
| | Pijn inventarisatie |
| | PSK |
| | test |
| | verplichte vragen |

Toevoegen van vragenlijsten

| |
|--|
| VOORGESCHIEDENIS (5 van 5 kwaliteitsvragen ingevuld - 100,00 %) |
| DIRECTE TOEGANG (0 van 6 kwaliteitsvragen ingevuld - 0,00 %) |
| ANAMNESE (2 van 6 kwaliteitsvragen ingevuld - 33,33 %) |
| Vragenlijsten |
| Vragenlijst |
| enkel, oorzakelijke factoren |
| enkel, inventarisatie van de klachten c.q. status praesens |
| Functie score enkel |
| PSK |
| lijsten sorteren lijst toevoegen |
| ONDERZOEK (0 van 0 kwaliteitsvragen ingevuld - 0,00 %) |
| ANALYSE (2 van 5 kwaliteitsvragen ingevuld - 40,00 %) |
| BEHANDELPLAN |
| METINGEN & TESTS |

Therapeutisch deel - behandelplan

- Aan een procedure kunnen 1 of meerdere behandelplannen worden toegevoegd.

Toevoegen 1 of meer behandelplannen

enkelletsel demo

[naam wijzigen](#)[leesweergave](#)

VOORGESCHIEDENIS (5 van 5 kwaliteitsvragen ingevuld - 100,00 %) ▲

DIRECTE TOEGANG (0 van 6 kwaliteitsvragen ingevuld - 0,00 %) ▲

ANAMNESE (2 van 6 kwaliteitsvragen ingevuld - 33,33 %) ▲

ONDERZOEK (0 van 0 kwaliteitsvragen ingevuld - 0,00 %) ▲

ANALYSE (2 van 5 kwaliteitsvragen ingevuld - 40,00 %) ▲

BEHANDELPLAN ▼

Behandelplannen

Zoek



| Behandelplan | Startdatum | Eindoel duur | |
|-----------------------|------------|--------------|--|
| acut enkel letsel | 29-09-2009 | 12 weken | ga naar behandelplan ✖ |
| chronisch enkelletsel | 30-09-2009 | 12 weken | ga naar behandelplan ✖ |

METINGEN & TESTS ▲

Metingen en testuitslagen

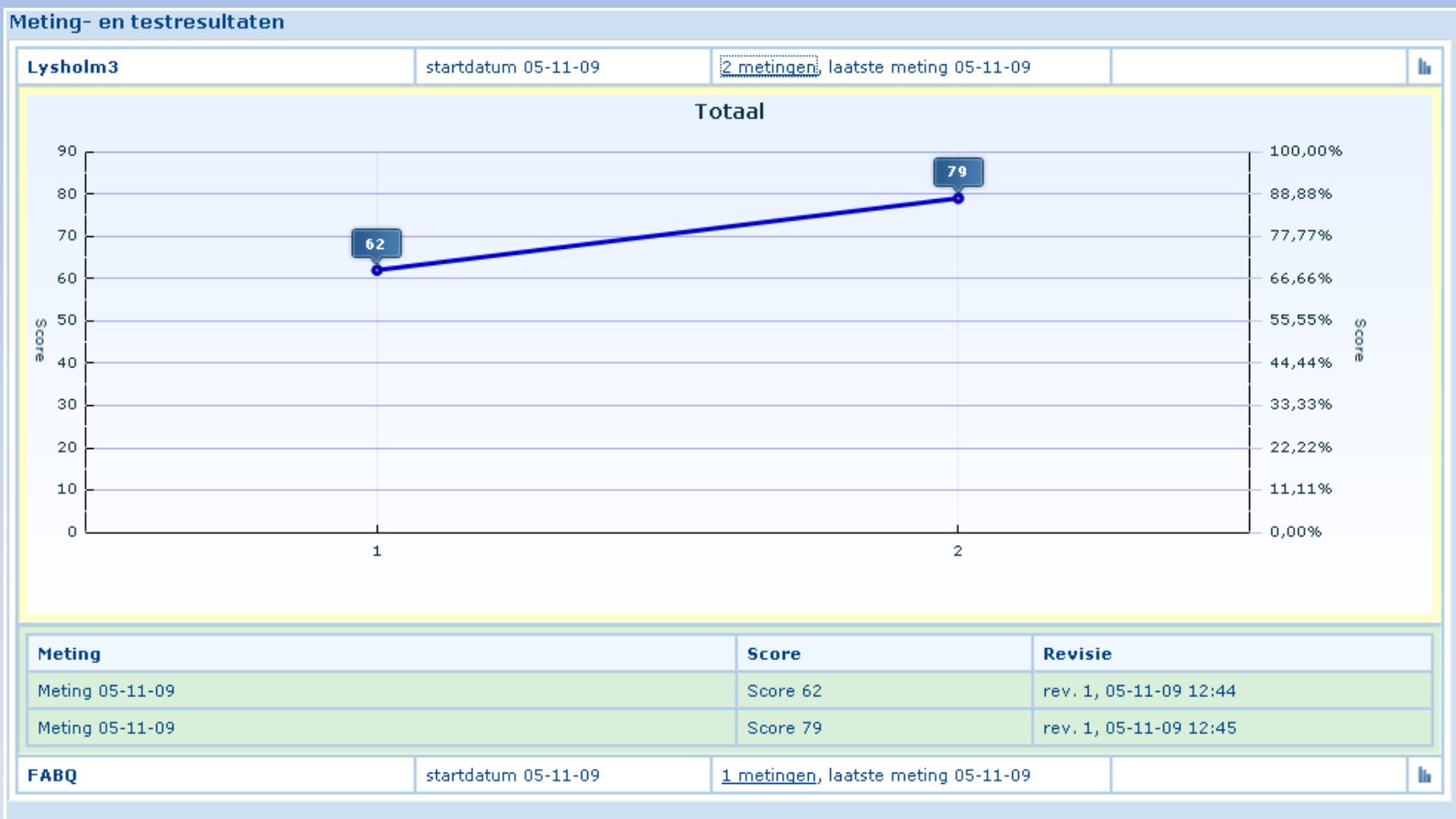
- Alle metingen worden in dit onderdeel samengevoegd.
- Als er verschillende metingen van dezelfde vragenlijst worden uitgevoerd, worden deze automatisch gegroepeerd en in een grafiek gezet.
- Dit geldt voor zowel klinimetrische vragenlijsten als voor klinimetrische metingen.

Overzicht van metingen/tests

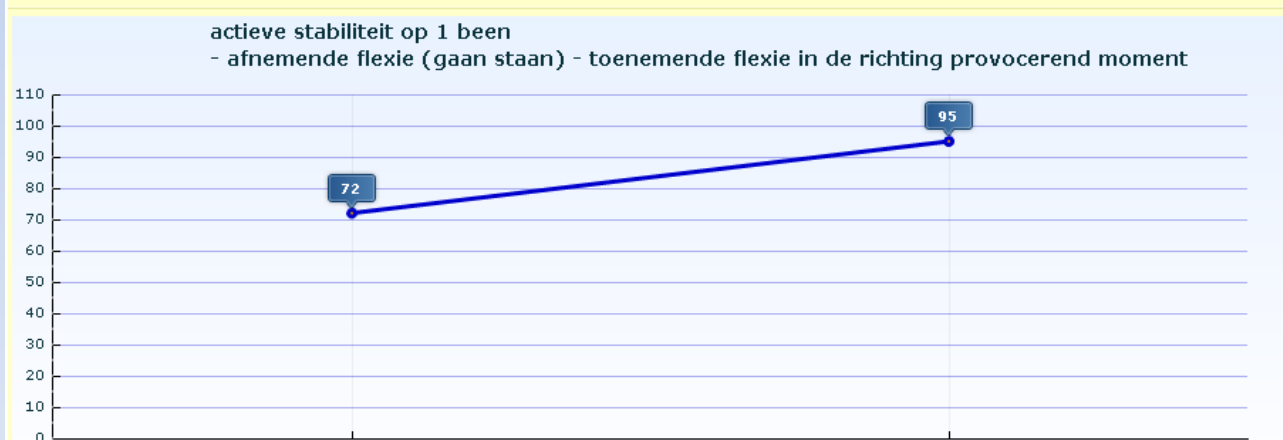
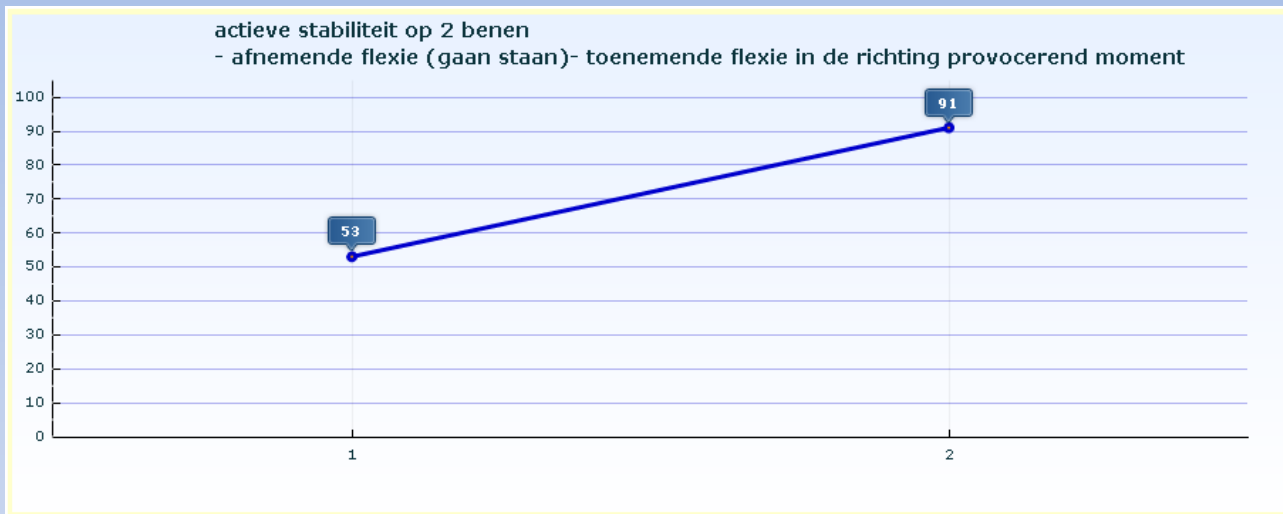
Meting- en testresultaten

| | | | | |
|--|---------------------|--|--|-------------------------|
| enkel, Ottawa ankle rules | startdatum 29-09-09 | 2 metingen , laatste meting 29-09-09 | | grafiek |
| Functie score enkel | startdatum 29-09-09 | 1 metingen , laatste meting 29-09-09 | | grafiek |
| enkel, inspectie | startdatum 29-09-09 | 1 metingen , laatste meting 29-09-09 | | grafiek |
| enkel, functie onderzoek | startdatum 29-09-09 | 1 metingen , laatste meting 29-09-09 | | grafiek |
| Rand36 | startdatum 29-09-09 | 1 metingen , laatste meting 29-09-09 | | grafiek |
| VAS pijn | startdatum | 0 metingen , laatste meting | | |
| PSK | startdatum | 0 metingen , laatste meting | | |

Overzicht klinimetrische vragenlijst



Overzicht van 2 klinimetrische metingen



Leesmodus

- Het EPD kent een leesmodus en een mogelijkheid om het EPD in PDF formaat te exporteren.

Leesmodus EPD

Enkel richtlijn KNGF pdf uitvoer normale weergave

VOORGESCHIEDENIS ▲

DIRECTE TOEGANG ▲

ANAMNESE ▼

enkel, inventarisatie van de klachten c.q. status praesens (rev. 1, 05-11-2009 10:09)

Kontaktreden

Wat is de kontaktreden?
Bij voetbal door enkel gegaan

Wat is de hulpvraag van de patient?
wil weten wat te doen

Functies en anatomische eigenschappen:

Is er momenteel sprake van pijn; tijdens belasting / na belasting / in rust?
64

Is de steunfunctie van de voet momenteel verminderd?
Ja

Motivatie
Loopt mankend

Specifiek bij functionele instabiliteit:

Heeft de patiënt last van angst om te zwikken ('fear of giving way') of feitelijk zwikken?
Nee

Nemen de klachten na feitelijk zwikken toe?
Ja

Behandelplan

- Het is mogelijk een behandelplan vooraf in een procedure vast te leggen:
standaardbehandelplan
- ook is het mogelijk een plan individueel samen te stellen

Behandelplan kiezen

Procedure
Anton de Fries, 5 jan. 1976

Nieuwe procedure

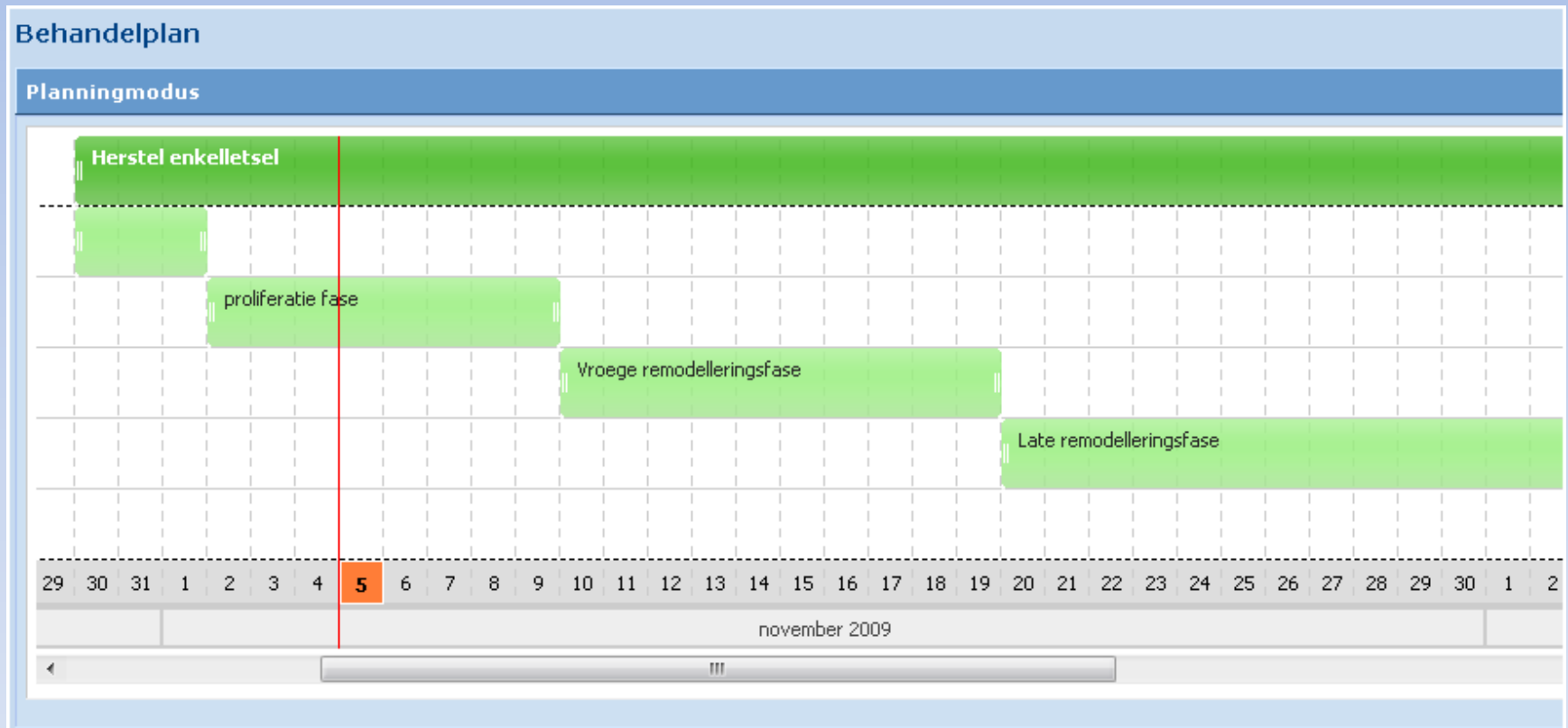
Op basis van standaard procedure 

Op basis van eerdere procedure

Enkel richtlijn KNGF
Deze procedure is opgesteld op basis van de richtlijn enkelklachten

[procedure gebruiken](#)

Grafische weergave plan



Items behandelplan

- Het behandelplan kent een einddoelstelling, mogelijke subdoelen en evaluatiemomenten.
- Doelstellingen kunnen worden aangegeven in participatie, beperking en stoornis.
- In het plan worden de middelen benoemd
- In het plan kunnen acties worden benoemd:
 - Gekoppeld aan het starten of eindigen van een subfase
 - Gekoppeld aan een evaluatiemoment
- Deze acties komen terug in de agenda

Instellen/bijwerken plan

Bewerken: Acut enkelletsel planning modus

Bewerkmodus

Naam behandelplan: Startdatum:

Kleurstelling:

Patient akkoord: [Print behandelovereenkomst](#)

Inactief: Ja Nee

Eindoel: Duur:

Stoornis:

Beperking:

Participatie:

Middelen Zoek 🔍 +

| Middel | Toelichting |
|-------------------------------------|-------------|
| Er zijn geen middelen geselecteerd. | |

Begin acties Zoek 🔍 +

| Vragenlijst | Versie / Auteur | Revisie |
|-------------------------------------|-----------------|---------|
| Functie score enkel | 1.0, Peter | - |

Tekstregel:

Eind acties Zoek 🔍 +

| Vragenlijst | Versie / Auteur | Revisie |
|------------------------------------|-----------------|---------|
| Er zijn geen lijsten geselecteerd. | | |

Tekstregel:

Instellen/bijwerken subdoel

Subdoel

Subdoel: Duur: Starten na:

Stoornis:

Beperking:

Participatie:

Middelen Zoek

| Middel | Toelichting |
|----------------|--|
| Tape | <input type="text" value="vervang iedere week"/> |
| Actief oefenen | <input type="text" value="lopen op geleide van pijn"/> |
| Adviseren | <input type="text" value="mob enkel, alternatief trainen bij sporters"/> |

Begin acties Zoek

| Vragenlijst | Versie / Auteur | Revisie |
|-------------|-----------------|---------|
| <u>PSK</u> | 1.0, Peter | - |

Tekstregel

Eind acties Zoek

| Vragenlijst | Versie / Auteur | Revisie |
|-------------|-----------------|---------|
| <u>PSK</u> | 1.0, Peter | - |

Tekstregel

Instellen/bijwerken evaluatiemoment

Evaluatiemomenten

Evaluatiemoment Tonen na

Acties Zoek

| Vragenlijst | Versie / Auteur | Revisie | | |
|--|-----------------|---------|-----------------------------------|----------------------------------|
| PSK | 1.0, Peter | - | <input type="button" value="🗑️"/> | <input type="button" value="✕"/> |
| enkel, functie onderzoek | 1.3, Peter | - | <input type="button" value="🗑️"/> | <input type="button" value="✕"/> |

Tekstregel

Acties

- Iedere start of einde van een subfase leidt tot een actie
- Ingestelde actiemomenten komen terug in de agenda
- Van daar uit kunnen de acties worden afgehandeld in een apart scherm
- Bij het eindigen van een fase kan het succespercentage worden ingevoerd

Verwerken van actiepunten

Actie voor 23-10-2009


Huisarts bellen voor overleg

Vragenlijst

PSK

Deze eindactie is het einde van een fase, hieronder kunt u de fase beoordelen.

Succespercentage



A horizontal progress bar with a yellow background and a blue slider. The bar is labeled 'Succespercentage' and has '0%' at the left end, '89%' in the middle, and '100%' at the right end. The blue slider is positioned at the 89% mark.

Deze actie is afgehandeld.

Middelen

- Middelen kunnen op pakketniveau worden ingebracht en kunnen worden onderverdeeld in categorieën.

Middelen

Middel categorieën

Categorieën

Overzicht middel categorieën

Zoek 

| Naam ▲ ▼ | Aantal middelen ▲ ▼ |
|---|---------------------|
| <input checked="" type="radio"/> cardiotraining | 3 |
| <input type="radio"/> coordinatie | 3 |
| <input type="radio"/> Krachttraining | 4 |

Middelen

Middel categorie

Categorieën **Categorie**

Middel categorie

Naam

Opslaan

Middelen

Zoek

| Naam ▲ ▼ |
|------------------------------------|
| <input type="radio"/> crosstrainer |
| <input type="radio"/> fiets |
| <input type="radio"/> roeimachine |